

Szűkítő

RCFU



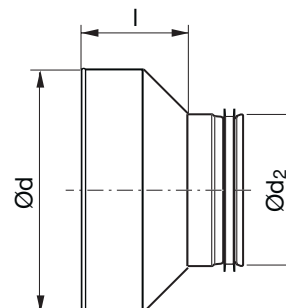
Leírás

Préselt, koncentrikus szűkítő idomcsatlakozással, 45°-os szögben, hogy rövid szerelési hosszt, kis nyomásvesztést és alacsony sajáztajkeltést biztosítson. Ød méret idomhoz illeszkedik.

A Safe végződésen Click csatlakozás alkalmazható. Az idomkapcsoló végződésen Click csatlakozás nem alkalmazható.
Rendelhető Click csatlakozással is az idomkapcsoló végződésen.

Nyomásesés, a diagramokat lásd a 67. oldalon.

Méretek



| Ød név | Ød ₂ név | l mm | m kg |
|--------|---------------------|------|------|
| 80 | 63 | 57 | 0,11 |
| 100 | 63 | 70 | 0,14 |
| 100 *1 | 80 | 61 | 0,16 |
| 125 *1 | 80 | 73 | 0,16 |
| 125 *1 | 100 | 64 | 0,14 |
| 150 *1 | 100 | 78 | 0,20 |
| 150 1 | 125 | 66 | 0,17 |
| 160 * | 80 | 92 | 0,24 |
| 160 *1 | 100 | 83 | 0,16 |
| 160 *1 | 125 | 71 | 0,20 |
| 160 | 150 | 59 | 0,25 |
| 180 | 100 | 98 | 0,24 |
| 180 | 125 | 85 | 0,31 |
| 180 | 150 | 68 | 0,24 |
| 180 | 160 | 66 | 0,27 |
| 200 *1 | 100 | 84 | 0,23 |
| 200 *1 | 125 | 90 | 0,27 |
| 200 | 150 | 75 | 0,34 |
| 200 *1 | 160 | 73 | 0,26 |
| 200 | 180 | 63 | 0,32 |
| 224 | 150 | 92 | 0,45 |
| 224 | 160 | 87 | 0,49 |
| 224 | 180 | 76 | 0,46 |
| 224 | 200 | 66 | 0,45 |
| 250 * | 125 | 133 | 0,57 |
| 250 | 150 | 122 | 0,56 |
| 250 *1 | 160 | 117 | 0,40 |
| 250 | 180 | 107 | 0,55 |
| 250 *1 | 200 | 103 | 0,42 |
| 250 | 224 | 89 | 0,53 |
| 300 | 200 | 119 | 0,68 |
| 300 | 250 | 94 | 0,66 |
| 315 * | 160 | 153 | 0,82 |

Rendelési minta

| | | | |
|---------------------|-------------|------------|------------|
| | RCFU | 315 | 250 |
| Termék | | | |
| Méret Ød | | | |
| Méret Ød_2 | | | |

Szűkítő

RCFU

| Ød névl | Ød ₂ névl | l mm | m kg |
|--------------------|-------------------------|---------|---------|
| 315 * ¹ | 200 | 134 | 0,77 |
| 315 * ¹ | 250 | 108 | 0,65 |
| 355 | 250 | 136 | 1,04 |
| 355 | 315 | 97 | 0,89 |
| 400 * | 200 | 196 | 1,31 |
| 400 * | 250 | 174 | 1,37 |
| 400 * | 315 | 133 | 1,20 |
| 500 ** | 250 | 208 | 2,12 |
| 500 ** | 315 | 185 | 2,09 |
| 500 ** | 400 | 150 | 1,95 |
| 630 ** | 315 | 240 | 2,76 |
| 630 ** | 400 | 198 | 2,72 |
| 630 ** | 500 | 148 | 2,69 |

* Visszahajtott peremmel

** Egyedileg épített

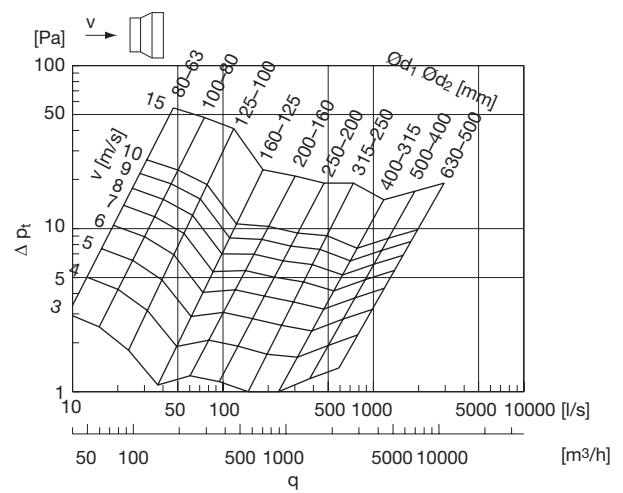
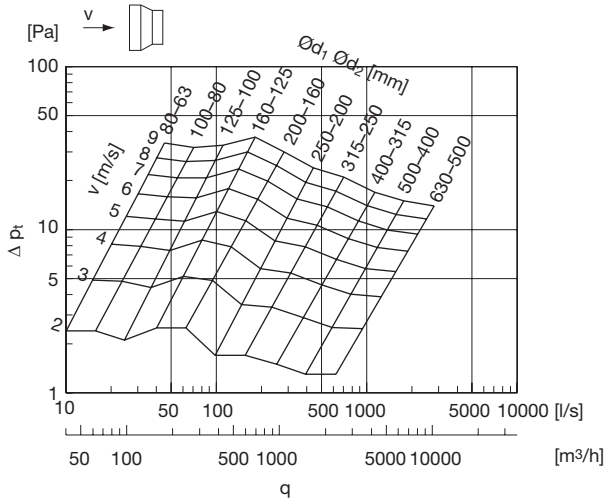
¹ Áramvonalas átmenettel

Szűkítő

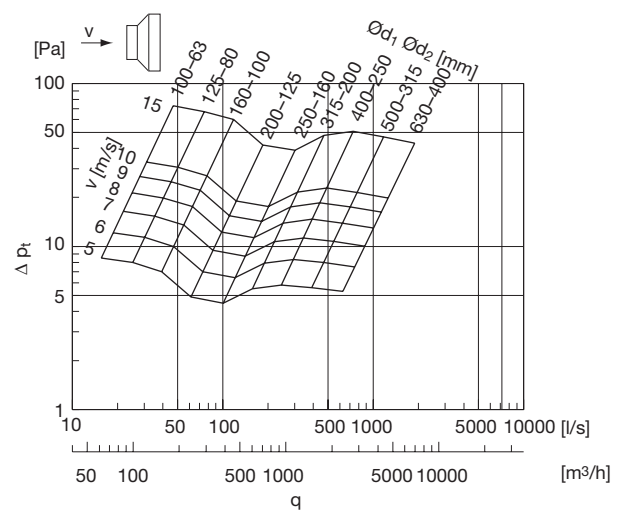
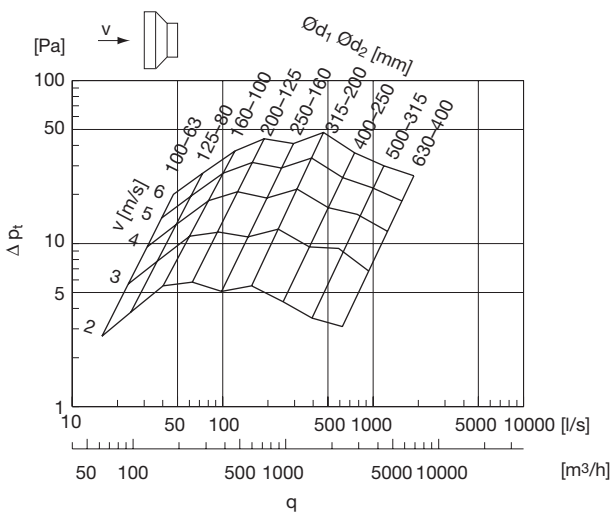
RCU, RCFU

Műszaki adatok

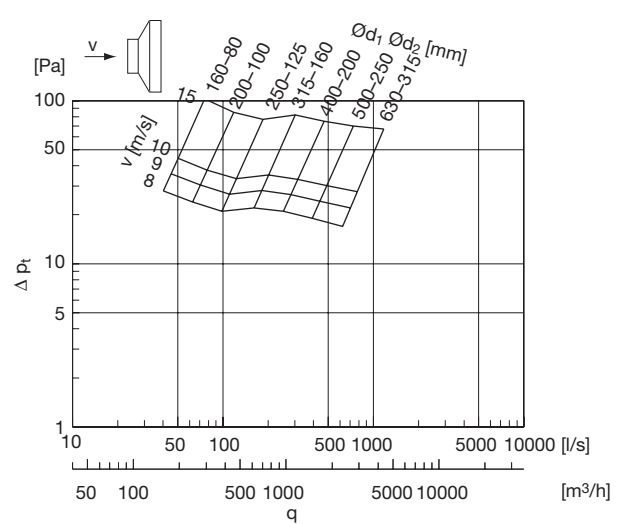
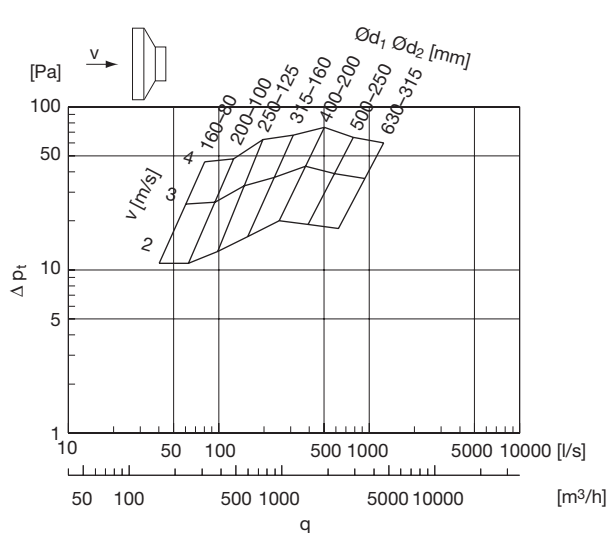
1 méretlépcső



2 méretlépcső



3 méretlépcső



- 1
- 2
- 3
- 4
- 5
- 6
- 7
- 8
- 9
- 10
- 11
- 12
- 13
- 14
- 15
- 16
- 17
- 18